



PEUGEOT
PROFESSIONAL



KATALOG
PRODUKTŮ
A SLUŽEB
PRO FIREMNÍ ZÁKAZNÍKY

VE SLUŽBÁCH FIREM





Orientovat se ve světě podnikání není vůbec jednoduché. Požadavky na mobilitu, potřeby uživatelů i zákony se neustále mění. Aby bylo možné na tyto změny pružně reagovat, připravila značka PEUGEOT celosvětový koncept prodejních míst, specializovaných na firemní klientelu. Jde o koncesionáře s označením PEUGEOT PROFESSIONAL. Uvedená síť zajišťuje maximální míru odbornosti, dává klientům k dispozici kompletní řadu osobních a užitkových vozidel včetně přestavěných vozů a přitom nabízí i nadstandardní služby: náhradní užitkové vozy, asistenční vozy a servisní střediska otevřená i během víkendu. V každém centru PEUGEOT PROFESSIONAL vám vyškolený obchodní poradce pomůže vybrat vůz, který bude nejlépe vyhovovat vašim potřebám. Poradí vám také, jaký způsob financování zvolit, a doporučí služby, které budou optimální z hlediska vašich aktivit.


PĚT ZÁVAZKŮ PROGRAMU PEUGEOT PROFESSIONAL



Vozy na míru
vašim potřebám



Stálá nabídka skladových
užitkových vozů



Široké možnosti individuálních
přestaveb



Certifikovaný prodejní poradce pro
firemní zákazníky



Zajištění vaší mobility díky
náhradním užitkovým vozům



PEUGEOT



ZNAČKA PEUGEOT: VÍCE NEŽ 210 LET PRŮMYSLOVÉ HISTORIE

1810: Jean-Pierre a Jean-Frédéric Peugeot zakládají továrnu zaměřenou na drobnou ocelářskou výrobu.

1858: Objevuje se znak lva – typický symbol značky.

1889: Světová výstava v Paříži je počátkem automobilové výroby značky – představení prvního motorového vozu – parní tříkolky Serpollet.

1929: Model 201 zahajuje modelovou řadu s typickým třímístným číselným označením a nulou uprostřed.

1935: Peugeot 402 byl představen na říjnovém autosalonu v Paříži a znamenal začátek slavné modelové řady „fuseau Sochaux“.

1948: Uvedení Peugeotu 203, prvního vozu značky se samonosnou skořepinovou karoserií.

1955: Peugeot 403 s karoserií Pininfarina byl prvním výsledkem úspěšné spolupráce Peugeotu s tímto italským designérem.

1959: Peugeot 403 Diesel byl ve Francii prvním velkosériově vyráběným vozem s dieselovým pohonem.

1960: Představení Peugeotu 404. O rok později značka v rámci tohoto modelu uvádí jako první ve Francii motor s přímým vstřikováním.

1965: Uvedení Peugeotu 204, prvního vozu typu sedan s předním pohonem.

1968: Na předpremiéře pařížského autosalonu značka představila nový nadstandardní model s karoserií typu sedan, Peugeot 504.

1972: Začíná se prodávat Peugeot 104, nejmenší vůz typu hatchback na světě.

1983: Na trh přichází legendární Peugeot 205. Celkem se vyrobí 5,3 mil. těchto vozů.

1988: Peugeot 405 vítězí v soutěži Auto roku.

1998: Představení modelu Peugeot 206. Zásadní inovace – motor HDi u modelu 406.

2000: Uvedení modelu Peugeot 607, prvního modelu na světě s filtrem pevných částic (FAP). Novinka – 206 Coupé Cabrio.

2001: Představení modelu Peugeot 307 se zcela novými liniemi. O rok později je tento vůz zvolen evropským „autem roku“.

2010: Dvousté výročí značky Peugeot a zároveň rok rekordů – 2 142 000 prodaných vozů. Peugeot se stal nejprodávanější francouzskou značkou na světě.

2019: Zavádění verzí vybavených elektromotorem napříč celou modelovou řadou a nový slogan „MOTION & e-MOTION“.

OSOBNÍ VOZY





Program PEUGEOT PROFESSIONAL chce co nejlépe odpovědět na konkrétní potřeby firem, proto nabízí širokou škálu osobních vozů: od malých městských automobilů přes praktické vozy střední třídy až po manažerský vůz 508 a tři špičkové SUV modely. U většiny osobních vozů jsou k dispozici tříválcové benzinové motory PureTech, které v přeplňované verzi 1,2 l získaly v letech 2015–2018 prestižní mezinárodní ocenění Motor roku. Nová generace osobních vozů PEUGEOT přichází na trh i s čistě elektrickým pohonem, na výběr jsou rovněž mild-hybridní nebo plug-in hybridní verze. Díky flexibilitě nabídky PEUGEOT PROFESSIONAL najdete odpověď na míru.



1-litre to 1.4-litre
PSA Groupe
1.2-litre three-cylinder turbo

208



Nové mild-hybridní motory

Poloautonomní řízení s paketem Drive Assist Plus

Peugeot 208, nástupce dlouhé řady devíti generací městských vozů Peugeot, se od svého uvedení na trh na konci roku 2019 stále těší obrovskému úspěchu. Za tři roky se ho celosvětově vyrobilo téměř milion kusů. V letech 2021 a 2022 byl Peugeot 208 nejprodávanějším vozem v rámci všech segmentů v Evropě i na největším trhu značky, ve Francii. Další generace modelu 208 profituje z nového designu, špičkových technologií a potěšení z jízdy, které je umocněno novými motory.

BENZINOVÉ MOTORY					
MOTOR	PŘEVODOVKA	ZDVIHOVÝ OBJEM (cm ³)	VÝKON (kW/k)	SPOTŘEBA (l/100 km)	EMISE CO ₂ (g/km)
PureTech	MAN5	1 199	55/75	5,4	120
PureTech	MAN6	1 199	74/100	5,2	116
PureTech	MAN6	1 199	74/100	5,5	124
Hybrid 100	e-DCS6	1 199	74/100	4,5–4,6	101–104
Hybrid 136	e-DCS6	1 199	100/136	4,6	104



Délka: 4,055 m



Šířka: 1,960 m



Výška: 1,430 m



Objem zavazadlového prostoru:
352 dm³ – spalovací motor/hybrid
309 dm³ – elektrická verze



Nový model E-208 nabízí plně elektrický motor o výkonu 115 kW / 156 k a baterii o kapacitě 51 kWh. Dojezd dosahuje 400 kilometrů. Třífázová nabíječka o výkonu 11 kW je k dispozici již v základní výbavě, dobít z 20 na 80 % trvá u rychlonabíjecí stanice zhruba 30 minut. Elektromotor nevytváří žádné emise škodlivin, zajišťuje plynulou tichou jízdu a významně přispívá k výborným jízdním vlastnostem.

ELEKTROMOTOR			
VÝKON (kW/k)	KAPACITA BATERIE (kWh)	MAXIMÁLNÍ DOJEZD (km)*	SPOTŘEBA ELEKTRICKÉ ENERGIE (kWh/100 km)*
100/136	50	350–362	15,4–16,0
115/156	51	400–409	14,1–14,4

* podle verze

ORIENTAČNÍ DOBA NABÍJENÍ (PŘI 20 °C, Z 20 % NA 80 %)		
WALLBOX 11 kW	DOMÁCÍ JEDNOFÁZOVÁ ZÁSUVKA 2,3 kW	RYCHLONABÍJECÍ STANICE 100 kW
2,9 h	> 24,0 h / > 11,0 h*	0,5 h

* baterie 50 kWh / 51 kWh

308

PEUGEOT Matrix
LED Technology

Systém Hi-Fi
Premium FOCAL®



PEUGEOT 308 okouzlí i ty nejnáročnější zákazníky osobitým charakterem a dynamikou. Je to první model, který byl označen novým znakem PEUGEOT evokujícím nadčasovou identitu propojením historie s velmi moderním přístupem. Pro cestování kombinující maximální efektivitu s co nejlepším výkonem je možné volit z nabídky mild-hybridních, plug-in hybridních, benzinových či dieselových motorů. Nově je k dispozici i plně elektrická verze, a to jak pro hatchback, tak i pro SW.

BENZINOVÉ MOTORY					
MOTOR	PŘEVODOVKA	ZDVIHOVÝ OBJEM (cm ³)	VÝKON (kW/k)	SPOTŘEBA (l/100 km)*	EMISE CO ₂ (g/km)*
PureTech	MAN6	1 199	96/130	5,5–5,6/5,6–5,7	124–127/126–128
PureTech	EAT8	1 199	96/130	5,6–5,8/5,7–5,8	126–130/128–131
Hybrid 136	e-DCS6	1 199	100/136	4,7–4,9/4,8–5,0	106–111/109–113

DIESELOVÉ MOTORY					
MOTOR	PŘEVODOVKA	ZDVIHOVÝ OBJEM (cm ³)	VÝKON (kW/k)	SPOTŘEBA (l/100 km)*	EMISE CO ₂ (g/km)*
BlueHDi	EAT8	1 499	96/130	4,9–5,0/4,9–5,0	128–131/129–132

* hatchback/SW



Délka: 4,367 m



Šířka: 2,062 m



Výška: 1,441 m



Objem zavazadlového prostoru: 412 dm³, 361 dm³ (plug-in hybrid)

MS 308 SW

Objem
zavazadlového
prostoru 608 dm³

360° parkovací asistent se
čtyřmi kamerami



Kombi verzi PEUGEOT 308 SW charakterizuje velký prostor pro cestující, nespočet úložných prostor, velká ergonomická středová konzola, úspornost a optimalizovaná aerodynamika, která v důsledku snižuje emise CO₂ a spotřebu paliva. Zavazadelník o objemu 608 dm³ má dvoupolohovou podlahu a elektricky ovládané víko pro bezkontaktní otevírání, zadní lavice je dělena na tři části a lze ji sklápat ze zavazadlového prostoru, který se při plném sklopení zvětší na 1 634 dm³.

PLUG-IN HYBRID						
MOTOR	PŘEVODOVKA	MAXIMÁLNÍ KUMULOVANÝ VÝKON (kW/k)	KAPACITA BATERIE (kWh)	SPOTŘEBA (l/100 km)*	EMISE CO ₂ (g/km)*	DOJEZD V EL. REŽIMU (km)*
PLUG-IN HYBRID 180	e-EAT8	133/180	12,4	1,2-1,3/1,3	28-29/28-29	65-66/66
PLUG-IN HYBRID 225	e-EAT8	165/225	12,4	1,3/1,3	29/29	63/63

ELEKTROMOTOR			
VÝKON (kW/k)	KAPACITA BATERIE (kWh)	MAXIMÁLNÍ DOJEZD (km)*	SPOTŘEBA ELEKTRICKÉ ENERGIE (kWh/100 km)*
115/156	54	415-416/409-410	14,9/15,1

ORIENTAČNÍ DOBA NABÍJENÍ (PŘI 20 °C, Z 20 % NA 80 %)		
WALLBOX 11 kW	DOMÁCÍ JEDNOFÁZOVÁ ZÁSUVKA 2,3 kW	RYCHLONABÍJECÍ STANICE 100 kW
3,2 h	> 16,0 h	0,5 h

* hatchback/SW



Délka: 4,636 m



Šířka: 2,062 m



Výška: 1,442 m



Objem zavazadlového prostoru: 608 dm³, 548 dm³ (plug-in hybrid)

408



PEUGEOT 408 nabízí novou siluetu fastbacku na samotném vrcholu segmentu C. Kombinací vynikající aerodynamiky, poměrně malé hmotnosti a úsporných motorů bylo dosaženo pozoruhodně nízké spotřeby energie, a to jak u verzí s hybridním pohonem, tak u verze se spalovacím motorem o výkonu 130 k. Na palubě je k dispozici komplexní sada asistenčních systémů řízení nejnovější generace, které využívají informace shromažďované kamerami a radary a které zajišťují bezpečnější a pohodlnější řízení, manévrování a cestování. Velkorysý je také zavazadlový prostor – základní objem 536 dm³ vzroste po sklopení opěradel zadních sedadel až na 1 611 dm³. U plug-in hybridní verze je tato hodnota 471, resp. 1 545 dm³.



Délka: 4,687 m



Šířka: 2,062 m



Výška: 1,478 m



Objem zavazadlového prostoru: 536 dm³, 471 dm³ (plug-in hybrid)



Pack Power Seats
+ Massage

Clean Cabin

BENZINOVÉ MOTORY

MOTOR	PŘEVODOVKA	ZDVIHOVÝ OBJEM (cm ³)	VÝKON (kW/k)	SPOTŘEBA (l/100 km)	EMISE CO ₂ (g/km)
PureTech	EAT8	1 199	96/130	6,0	136
Hybrid 136	e-DCS6	1 199	100/136	5,1	114–115

PLUG-IN HYBRID

MOTOR	PŘEVODOVKA	MAXIMÁLNÍ KUMULOVANÝ VÝKON (kW/k)	KAPACITA BATERIE (kWh)	SPOTŘEBA (l/100 km)	EMISE CO ₂ (g/km)	DOJEZD V EL. REŽIMU (km)
PLUG-IN HYBRID 180	e-EAT8	133/180	12,4	1,4	31	63
PLUG-IN HYBRID 225	e-EAT8	165/225	12,4	1,4	31	63

508



PEUGEOT
i-Connect®
Advanced

Pack Drive
Assist

Nový Peugeot 508 je určen pro nejnáročnější klientelu. Přední část je dynamičtější a v jejím středu se nachází nové logo značky. Mřížka chladiče se opticky prolíná s celkovým objemem nárazníku. Vůz má nové charakteristické přední světlomety se třemi drápy, které jsou zabudovány do extrémně štíhlých světlometů Matrix LED s jedinečným designem. Tento luxusní prvek obsahují všechny úrovně výbavy. Vzadu je součástí nových LED světel typický podpis se třemi drápy a směrovky s posuvem světla.



Délka: 4,750 m



Šířka: 2,079 m



Výška: 1,403 m



Objem
zavazadlového
prostoru:
487 dm³

PLUG-IN HYBRID						
MOTOR	PŘEVODOVKA	MAXIMÁLNÍ KUMULOVANÝ VÝKON (kW/k)	KAPACITA BATERIE (kWh)	SPOTŘEBA (l/100 km)*	EMISE CO ₂ (g/km)*	DOJEZD V EL. REŽIMU (km)*
PLUG-IN HYBRID 180	e-EAT8	133/180	12,4	1,3	30	63
PLUG-IN HYBRID 225	e-EAT8	165/225	12,4	1,3–1,5	30–34	61–64

* podle verze

MS 508 SW



Infračervená
kamera Night
Vision

Pack Power
Seats + Memo

Systém PEUGEOT i-Cockpit® nového modelu 508 nabízí opět více technologií, a to díky novému systému infotainmentu PEUGEOT i-Connect® Advanced se středovým desetipalcovým displejem s vysokým rozlišením, online navigací, rozpoznáváním hlasu, bezdrátovým připojením a aktualizacemi „over the air“. Hi-Fi systém Focal® byl vyvinut pro nový PEUGEOT 508 jako výsledek několikaleté spolupráce s francouzským výrobcem audiosystémů Focal. Tvoří ho 10 reproduktorů s exkluzivními patentovanými technologiemi.



Délka: 4,778 m



Šířka: 2,079 m



Výška: 1,420 m



Objem
zavazadlového
prostoru: 530 dm³

PLUG-IN HYBRID						
MOTOR	PŘEVODOVKA	MAXIMÁLNÍ KUMULOVANÝ VÝKON (kW/k)	KAPACITA BATERIE (kWh)	SPOTŘEBA (l/100 km)*	EMISE CO ₂ (g/km)*	DOJEZD V EL. REŽIMU (km)*
PLUG-IN HYBRID 180	e-EAT8	133/180	12,4	1,5	33	61
PLUG-IN HYBRID 225	e-EAT8	165/225	12,4	1,5–1,6	33–37	59–62

*podle verze

RIFTER



Dvě délky karoserie

Advanced Grip Control

Nový PEUGEOT RIFTER dokazuje svou všestrannost, přizpůsobivost různým uživatelským potřebám a schopnost nabídnout při každodenních jízdách příjemné prostředí ve stylovém a komfortním interiéru. Je určen pro aktivní zákazníky, kteří hledají prostorný vůz s moderním vzhledem a nejnovějšími technologiemi včetně vyspělých systémů konektivity. Zcela nová palubní deska, jejímž základem je ikonický Peugeot i-Cockpit®, zahrnuje i desetipalcový dotykový displej s vysokým rozlišením. Vůz je na českém trhu k dispozici i s homologací N1.

BENZINOVÉ MOTORY					
MOTOR	PŘEVODOVKA	ZDVIHOVÝ OBJEM (cm ³)	VÝKON (kW/k)	SPOTŘEBA (l/100 km)	EMISE CO ₂ (g/km)
PureTech	MAN6	1 199	81/110	6,8–7,0	154–157

DIESELOVÉ MOTORY					
MOTOR	PŘEVODOVKA	ZDVIHOVÝ OBJEM (cm ³)	VÝKON (kW/k)	SPOTŘEBA (l/100 km)	EMISE CO ₂ (g/km)
BlueHDi	MAN6	1 499	75/100	5,3–5,6	140–148
BlueHDi	MAN6	1 499	96/130	5,7–6,0	149–156
BlueHDi	EAT8	1 499	96/130	5,7–6,0	150–157

Délka: 4,405/4,755* m

Šířka: 2,107 m

Výška: 1,818/1,837* m

Objem zavazadlového prostoru: 775/1 050* dm³

* verze Long

Údaje pro nový PEUGEOT RIFTER jsou ve fázi homologace a mohou se lišit.



Čistě elektrický PEUGEOT E-RIFTER s elektromotorem 100 kW má dojezd přes 400 km v městském provozu. Maximální točivý moment dosahuje 260 Nm a je k dispozici ihned po nastartování pro okamžitou reaktivitu. Motor má nulové vibrace, je tichý, odpadá řazení rychlostí, nevydává žádný zápach a samozřejmě neprodukuje žádné emise CO₂. Přepínačem lze volit ze tří režimů jízdy: Eco, Normal a Power, k dispozici je i zesílené brzdění pro lepší dojezd.

ELEKTROMOTOR			
VÝKON (kW/k)	KAPACITA BATERIE (kWh)	MAXIMÁLNÍ DOJEZD (km)*	SPOTŘEBA ELEKTRICKÉ ENERGIE (kWh/100 km)*
100/136	50	329–340	18,3–19,1

*podle verze

ORIENTAČNÍ DOBA NABÍJENÍ		
WALLBOX 11 kW (0 – 100 %)	DOMÁCÍ JEDNOFÁZOVÁ ZÁSUVKA 1,8 kW (0–100 %)	RYCHLONABÍJECÍ STANICE 100 kW (0–80 %)
5 h (56 km/h)	31 h (9 km/h)	0,5 h

Údaje pro nový PEUGEOT E-RIFTER jsou ve fázi homologace a mohou se lišit.

TRAVELLER



Nový PEUGEOT TRAVELLER je ideálním společníkem pro profesionální zákazníky, kteří hledají vůz schopný přepravovat větší počet osob a zavazadel. Poskytuje přitom vysokou úroveň komfortu pro všechny cestující bez ohledu na délku trasy. PEUGEOT TRAVELLER samozřejmě klade důraz i na modularitu a praktičnost. Má posuvná a vyjímatelná sedadla, výklopné stolky ve druhé řadě, zabudované roletky, nabízí řadu konfigurací interiéru. Je také skvělým spojencem pro outdoorové aktivity, a to díky systému Advanced Grip Control s funkcí Hill Assist Descent Control.

-  Délka: 4,956/5,306* m
-  Šířka: 2,204 m
-  Výška: 1,890–1,940 m
-  Objem zavazadlového prostoru:
798–3 968/
1 384–4 554* dm³

*Traveller Long



DIESELOVÉ MOTORY

MOTOR	PŘEVODOVKA	ZDVIHOVÝ OBJEM (cm ³)	VÝKON (kW/k)	SPOTŘEBA (l/100 km)	EMISE CO ₂ (g/km)
BlueHDi	EAT8	1997	130/177	6,9–8,0	181–211

ELEKTROMOTOR

VÝKON (kW/k)	KAPACITA BATERIE (kWh)	MAXIMÁLNÍ DOJEZD (km)	SPOTŘEBA ELEKTRICKÉ ENERGIE (kWh/100 km)
100/136	50	231	21,7–26,1
100/136	75	329	24,4–27,3

ORIENTAČNÍ DOBA NABÍJENÍ (BATERIE 50 kWh/75 kWh)

WALLBOX (AC, 1FÁZOVÁ NABÍJEČKA)	WALLBOX (AC, 3FÁZOVÁ NABÍJEČKA)	RYCHLONABÍJENÍ (DC, NA 80 % KAPACITY)	STRÍDAVÝ PROUD (AC), DOMÁCÍ ZÁSUVKA
7 h 30 min / 11 h 20 min	4 h 45 min / 7 h	32 min / 48 min	28 h / 42 h

Údaje pro nový PEUGEOT TRAVELLER jsou ve fázi homologace a mohou se lišit.

VOZY SUV





Kvalita francouzské výroby a vynalézavost byly značce PEUGEOT odjakživa vlastní. Svou tvůrčí energii dnes její inženýři a návrháři zaměřují na vývoj designových automobilů, které působí na všechny smysly a svým majitelům přinášejí intenzivní prožitky překračující hranice samotného řízení. Dokonalá ergonomie, exkluzivní materiály, neomezené možnosti konektivity... každý detail byl promyšlen tak, aby pro vás řízení vozu bylo nanejvýš příjemné a přirozené. Seznamte se s modely SUV nové generace.

2008



PEUGEOT i-Connect®
Advanced

Pack Drive Assist
Plus

Nový PEUGEOT 2008 je po modelu 508 dalším vozem, který používá nový světelný podpis PEUGEOT. Tvoří jej tři svislé světelné drápy, které jsou zabudovány do leskle černých lišt na nárazníku. Společně podtrhují silnou osobnost modelu 2008 a charakteristický design SUV. Vůz je vybaven nejnovější generací konektivních informačních systémů Peugeot a komplexní řadou asistenčních systémů řízení.

BENZINOVÉ MOTORY					
MOTOR	PŘEVODOVKA	ZDVIHOVÝ OBJEM (cm ³)	VÝKON (kW/k)	SPOTŘEBA (l/100 km)	EMISE CO ₂ (g/km)
PureTech	MAN6	1 199	74/100	5,4–5,5	123
PureTech	EAT8	1 199	96/130	5,9	133
Hybrid 136	e-DCS6	1 199	100/136	4,9	110–111



Délka: 4,304 m



Šířka: 1,987 m



Výška: 1,523–1,550 m



Objem zavazadlového prostoru: 434 dm³

E-2008



Elektromotor
115 kW

Dojezd až
406 km

PEUGEOT 2008 se vždy umísťoval na stupních vítězů, pokud jde o prodeje SUV segmentu B v Evropě. Na úspěchu tohoto modelu se podílí také elektrická verze e-2008, která byla od roku 2019 s více než 75 000 vyrobenými kusy průkopníkem elektromobility ve svém segmentu. U nové generace maximální výkon elektrického motoru vzrostl o 15 % ze 100 kW/136 k na 115 kW/156 k, kapacita baterie se zvýšila z 50 kWh na 54 kWh. Díky vylepšení účinnosti se podařilo sladit nárůst výkonu s prodloužením dojezdu, který dosahuje až 406 km.

ELEKTROMOTOR			
VÝKON (kW/k)	KAPACITA BATERIE (kWh)	MAXIMÁLNÍ DOJEZD (km)*	SPOTŘEBA ELEKTRICKÉ ENERGIE (kWh/100 km)*
100/136	50	343–345	15,7–15,8
115/156	54	403–406	15,3–15,4

* podle verze

ORIENTAČNÍ DOBA NABÍJENÍ (PŘI 20 °C, Z 20 % NA 80 %)		
WALLBOX 11 kW	DOMÁCÍ JEDNOFÁZOVÁ ZÁSUVKA 2,3 kW	RYCHLONABÍJECÍ STANICE 100 kW
3,1 h / 3,2 h	> 24,0 h / > 16,0 h*	0,5 h

* baterie 50 kWh / 54 kWh

3008



21" panoramatická obrazovka

VisioPark 360°

Nový PEUGEOT 3008 je prvním modelem, který využívá zcela novou platformu STLA Medium skupiny Stellantis. Tato inovativní platforma je navržena tak, aby nabízela nejlepší výkon ve své třídě z hlediska kritérií, která jsou pro zákazníky nejdůležitější: dojezd (až 700 km), doba nabíjení, potěšení z jízdy, výkon, efektivita, online služby a aktualizace „over the air“. Nový PEUGEOT Panoramic i-Cockpit® otvírá dveře do světa prémiových interiérů.



Délka: 4,542 m



Šířka: 2,108 m



Výška: 1,641 m



Objem zavazadlového prostoru: 520 dm³

BENZINOVÉ MOTORY

MOTOR	PŘEVODOVKA	ZDVIHOVÝ OBJEM (cm ³)	VÝKON (kW/k)	SPOTŘEBA (l/100 km)	EMISE CO ₂ (g/km)
Hybrid 136	e-DCS6	1 199	100/136	5,5	124

PLUG-IN HYBRID

MOTOR	PŘEVODOVKA	MAXIMÁLNÍ KUMULOVANÝ VÝKON (kW/k)	KAPACITA BATERIE (kWh)	SPOTŘEBA (l/100 km)	EMISE CO ₂ (g/km)	DOJEZD V EL. REŽIMU (km)
PLUG-IN HYBRID 195	e-DCS7	143/195	21	xx	xx	85

xx – údaje budou k dispozici později

Údaje pro nový PEUGEOT 3008 jsou ve fázi homologace a mohou se lišit.

E-3008



Vydejte se na cestu bez obav. Nový PEUGEOT E-3008 nabízí nebývalý výkon a dojezd až 700 km. Kabina obsahuje 17 různých úložných přihrádek o celkovém objemu přibližně 34 litrů a díky nové platformě STLA Medium je zavazadlový prostor stejně velký jako u verze se spalovacím motorem, tedy 520 dm³. Funkce E-Remote Control umožňuje sledovat, programovat, spouštět i odkládat dobíjení baterie – a to vše na dálku, funkce Smart Charging upravuje dobíjení podle nejvýhodnějších tarifů elektřiny.

ELEKTROMOTOR

VÝKON (kW/k)	KAPACITA BATERIE (kWh)	MAXIMÁLNÍ DOJEZD (km)*	SPOTŘEBA ELEKTRICKÉ ENERGIE (kWh/100 km)*
157/210	73	520–524	16,8–17,0

ORIENTAČNÍ DOBA NABÍJENÍ (PŘI 20 °C, Z 20 % NA 80 %)

WALLBOX 11 kW	DOMÁCÍ JEDNOFÁZOVÁ ZÁSUVKA 2,3 kW	RYCHLONABÍJECÍ STANICE 160 kW
4 h 50 min	23 h 15 min	0,5 h

Údaje pro nový PEUGEOT E-3008 jsou ve fázi homologace a mohou se lišit.

5008

7 míst
v základní
výbavě



Objem zavazadlového
prostoru 702 dm³

Sedmimístné SUV PEUGEOT 5008 dokonale spojuje robustnost s precizním zpracováním. Výrazná přední staví na odív přední nárazník s integrovaným světelným podpisem, lakovaná spodní lišta, lesklé černé mřížky sání a unikátní bezrámová maska dodávají vozu na jedinečnosti. Dynamický a sportovní vzhled zvýrazňují chromované okenní lišty, které navazují na linii předních světlometů a dále pokračují až k zadnímu spoileru. Díky výkonným motorům, optimalizované hmotnosti a extrémně krátkému poloměru otáčení nabízí PEUGEOT 5008 živé a přesné řízení pro ještě větší potěšení z jízdy.



Délka: 4,641 m



Šířka: 2,098 m



Výška: 1,640 m



Objem
zavazadlového
prostoru:
702 dm³



BENZINOVÉ MOTORY

MOTOR	PŘEVODOVKA	ZDVIHOVÝ OBJEM (cm ³)	VÝKON (kW/k)	SPOTŘEBA (l/100 km)	EMISE CO ₂ (g/km)
PureTech	MAN6	1 199	96/130	6,2–6,3	141–142
PureTech	EAT8	1 199	96/130	6,6–6,7	149–151
Hybrid 136	e-DCS6	1 199	100/136	5,7	128–129

DIESELOVÉ MOTORY

MOTOR	PŘEVODOVKA	ZDVIHOVÝ OBJEM (cm ³)	VÝKON (kW/k)	SPOTŘEBA (l/100 km)	EMISE CO ₂ (g/km)
BlueHDi	EAT8	1 499	96/130	5,6	146–147

UŽITKOVÉ VOZY





Je-li součástí vašeho podnikání přeprava zboží, materiálu nebo většího počtu osob, potřebujete spolehlivý užitkový vůz. Značka PEUGEOT vám vychází vstříc širokou nabídkou modelů, které splňují nároky nejrozličnějších profesí a zároveň poskytují vysokou míru komfortu a bezpečnosti. PEUGEOT PARTNER, EXPERT a BOXER – každý z nich je k dispozici v několika provedeních, s výkonnými a úspornými BlueHDi motory, u některých verzí je k dispozici i elektromotor. O jejich oblíbenosti svědčí i fakt, že se PEUGEOT stal v letech 2017, 2018 a 2020 nejprodávanější značkou užitkových vozů v ČR. Program PEUGEOT PROFESSIONAL nabízí pro potřeby různých profesí také přestavěné vozy – vybírat můžete na www.peugeotprestavby.cz nebo si nechte poradit přímo v prodejní síti PEUGEOT.

PARTNER



Dvousedadlo
spolujezdce
Multiflex

Pack Drive
Assist

Nový PEUGEOT PARTNER je ideální pomocník pro náročné profesionály. Je vybaven interiérem PEUGEOT i-Cockpit, který poskytuje řidiči optimalizovanou ergonomii a větší bezpečnost při řízení. Kompaktní volant zajistí lepší manévrování, zvýšený sdružený přístroj v zorném poli řidiče umožňuje číst důležité informace bez nutnosti odvrátit zrak od silnice. Na dotykovém kapacitním displeji se zobrazuje přístup k hlavním funkcím vozu. PEUGEOT PARTNER přepraví 2–3 osoby a až 4,4 m³ nákladu, v délce L2 je k dispozici i jako POLOCOMBI, což znamená přepravu 5 osob a nákladový prostor 1,8 m³.



Délka: 4,401–4,751 m



Šířka: 2,107 m



Výška: 1,796–1,860 m



Objem nákl. prostoru:
3,3–4,4 m³,
1,8–3,5 m³*



Užitečná hmotnost:
522–918 kg,
737–752 kg*



Nejvyšší technicky přípustná hmotnost:
1 940–2 400 kg, 2 350 kg*

* verze POLOCOMBI

BENZINOVÉ MOTORY

MOTOR	PŘEVODOVKA	ZDVIHOVÝ OBJEM (cm ³)	VÝKON (kW/k)	SPOTŘEBA (l/100 km)	EMISE CO ₂ (g/km)
PureTech	MAN6	1 199	81/110	6,7	153

DIESELOVÉ MOTORY

MOTOR	PŘEVODOVKA	ZDVIHOVÝ OBJEM (cm ³)	VÝKON (kW/k)	SPOTŘEBA (l/100 km)	EMISE CO ₂ (g/km)
BlueHDi	MAN6	1 499	75/102	5,4–5,6	141–148
BlueHDi	MAN6	1 499	96/130	5,5–5,7	143–149
BlueHDi	EAT8	1 499	96/130	5,6–5,7	146–149

Údaje pro nový PEUGEOT PARTNER jsou ve fázi homologace a mohou se lišit.



Vedou-li vaše každodenní pracovní cesty městskými ulicemi, je tou správnou volbou 100% elektrická dodávka PEUGEOT E-PARTNER. Elektromotor o výkonu 100 kW poskytuje tichou a přitom živou jízdu bez emisí CO₂, bez hluku, bez vibrací a zaručuje volný vjezd do městských center. Baterie má kapacitu 50 kWh a u veřejné rychlodobíjecí stanice ji lze dobít na 80% za 32 minut. Je na ni poskytována záruka 8 let nebo 160 000 km při garanci zachování 70% kapacity. Elektrický pohon je k dispozici pro verzi FURGON 1000 v obou délkách karoserie, přičemž objem nákladového prostoru zůstává stejný jako u klasické verze.

Délka: 4,401–4,751 m

Šířka: 2,107 m

Výška: 1,796–1,860 m

Objem nákl. prostoru: 3,3–4,4 m³

Užitečná hmotnost: 676–728 kg

Nejvyšší technicky přípustná hmotnost: 2 385–2 410 kg

ELEKTROMOTOR

VÝKON (kW/k)	KAPACITA BATERIE (kWh)	MAXIMÁLNÍ DOJEZD (km)*	SPOTŘEBA ELEKTRICKÉ ENERGIE (kWh/100 km)*
100/136	50	249–280	19,7–22,4

*podle verze

ORIENTAČNÍ DOBA NABÍJENÍ

WALLBOX (AC, 1FÁZOVÁ NABÍJEČKA)	WALLBOX (AC, 3FÁZOVÁ NABÍJEČKA)	RYCHLONABÍJENÍ (DC, NA 80% KAPACITY)	STŘÍDAVÝ PROUD (AC), DOMÁCÍ ZÁSUVKA
7 h 30 min	5 h	32 min	31 h

Údaje pro nový PEUGEOT E-PARTNER jsou ve fázi homologace a mohou se lišit.

EXPERT

Převoz
až 4 m
dlouhých
předmětů



2 délky karoserie

PEUGEOT EXPERT představuje ideální kompromis mezi vnějšími rozměry a užitnými vlastnostmi. Důkladně propracovaná koncepce tohoto moderního užitkového vozu splní všechny vaše požadavky v oblasti provozních nákladů, komfortu, dynamických kvalit i bezpečnosti. Kromě nové modulární platformy patří mezi hlavní přednosti tohoto vozu dvě délky karoserie a výška 1,90 m, což v praxi znamená, že můžete bez omezení vjet do podzemních garáží i na městská parkoviště. S konceptem Moduwork využijete vnitřní prostor vozu na maximum.



Délka: 4,983–5,333 m



Šířka: 2,204 m



Výška: 1,895–1,940 m



Objem nákl. prostoru:
5,3–6,6 m³



Užitečná hmotnost:
1 013–1 381 kg



Nejvyšší technicky přípustná hmotnost:
2 695–3 100 kg

DIESELOVÉ MOTORY

MOTOR	PŘEVODOVKA	ZDVIHOVÝ OBJEM (cm ³)	VÝKON (kW/k)	SPOTŘEBA (l/100 km)	EMISE CO ₂ (g/km)
BlueHDi	MAN6	1 499	88/120	6,4–8,0	167–211
BlueHDi	MAN6	1 997	106/144	7,1–8,0	185–211
BlueHDi	EAT8	1 997	130/177	6,9–8,0	181–211

Údaje pro nový PEUGEOT EXPERT jsou ve fázi homologace a mohou se lišit.

3 režimy
jízdy

Elektrický užitkový vůz e-EXPERT zachovává veškeré přednosti klasické verze se spalovacím motorem: stejný užitečný objem, srovnatelnou užitečnou hmotnost i možnost výběru ze dvou délek karoserie. K tomu se přidává tichý chod, jedinečné zrychlení díky okamžitě dostupnému točivému momentu, absence vibrací a dynamická jízda. Silnější baterie o kapacitě 75 kWh poskytuje maximální reálný dojezd až 328 km. Vůz je standardně vybaven třífázovou nabíječkou o výkonu 11 kW, na baterii je poskytována záruka 8 let / 160 000 km při garanci zachování 70 % kapacity baterie.

Délka:
4,983–5,333 mŠířka:
2,204 mVýška:
1,895–1,940 mObjem nákl.
prostoru:
5,3–6,6 m³Užitečná hmotnost:
925–1 163 kgNejvyšší technicky
přípustná hmotnost:
2 865–3 100 kg

ELEKTROMOTOR

VÝKON (kW/k)	KAPACITA BATERIE (kWh)	MAXIMÁLNÍ DOJEZD (km)*	SPOTŘEBA ELEKTRICKÉ ENERGIE (kWh/100 km)*
100/136	50	197–229	24,1–27,7
100/136	75	292–328	25,6–28,9

*podle verze

ORIENTAČNÍ DOBA NABÍJENÍ (BATERIE 50 kWh/75 kWh)

WALLBOX (AC, 1FÁZOVÁ NABÍJEČKA)	WALLBOX (AC, 3FÁZOVÁ NABÍJEČKA)	RYCHLONABÍJENÍ (DC, NA 80% KAPACITY)	STRÍDAVÝ PROUD (AC), DOMÁCÍ ZÁSUVKA
7 h 30 min / 11 h 20 min	4 h 45 min / 7 h	32 min / 48 min	28 h / 42 h

Údaje pro nový PEUGEOT E-EXPERT jsou ve fázi homologace a mohou se lišit.

EXPERT POLOCOMBI

Sklopná
přepážka FLEXI

Přeprava 6 osob

Model EXPERT vychází vstříc potřebám různých profesí: poloprosklený EXPERT přepraví šest osob a nabízí až 4 m³ nákladového prostoru, odděleného od kabiny plechovou přepážkou s oknem. U verze FLEXI je horní část přepážky z pleťva a přepážku včetně zadních sedadel lze sklopit. Vznikne tak stěna za předními sedadly. Praktické jsou rovněž další prvky výbavy: zadní dvoukřídlé dveře s otevíráním do 180°, automatické stěrače a rozsvícení světel za snížené viditelnosti nebo zadní parkovací asistent se zpětnou kamerou, která zobrazuje zorné pole 180° na dotykový displej.

DIESELOVÉ MOTORY

MOTOR	PŘEVODOVKA	ZDVIHOVÝ OBJEM (cm ³)	VÝKON (kW/k)	SPOTŘEBA (l/100 km)	EMISE CO ₂ (g/km)
BlueHDi	MAN6	1997	106/144	7,5	196

Údaje pro nový PEUGEOT EXPERT POLOCOMBI jsou ve fázi homologace a mohou se lišit.



Délka: 4,983–5,333 m



Šířka: 2,204 m



Výška: 1,895–1,940 m



Objem nákl. prostoru:
3,2–4,0 m³



Užitečná hmotnost:
990–1 185 kg



Nejvyšší technicky přípustná hmotnost:
2 830–3 030 kg

Elektrický
pohon



9 míst

EXPERT COMBI

EXPERT COMBI je plně prosklený a vůz je homologován jako osobní (M1). Lze v něm přepravit až devět pasažérů – kromě dvojsedadla vedle řidiče jsou v zadních řadách dvě třímístné lavice. Obě lavice jsou sklopné, na přání je možné objednat jedno sedadlo spolujezdce. Manuální klimatizace je součástí základní výbavy, stejně jako tempomat a omezovač rychlosti nebo rádio s čtyřmi reproduktory.



Délka:
4,956–5,306 m



Šířka:
2,204 m



Výška:
1,890–1,940 m



Objem zav.
prostoru:
798–2 932 dm³

DIESELOVÉ MOTORY

MOTOR	PŘEVODOVKA	ZDVIHOVÝ OBJEM (cm ³)	VÝKON (kW/k)	SPOTŘEBA (l/100 km)	EMISE CO ₂ (g/km)
BlueHDi	EAT8	1 997	130/177	6,9–8,0	181–211

ELEKTROMOTOR

VÝKON (kW/k)	KAPACITA BATERIE (kWh)	MAXIMÁLNÍ DOJEZD (km)	SPOTŘEBA ELEKTRICKÉ ENERGIE (kWh/100 km)
100/136	50	231	21,7–26,1
100/136	75	329	24,4–27,3

ORIENTAČNÍ DOBA NABÍJENÍ (BATERIE 50 kWh/75 kWh)

WALLBOX (AC, 1FÁZOVÁ NABÍJEČKA)	WALLBOX (AC, 3FÁZOVÁ NABÍJEČKA)	RYCHLONABÍJENÍ (DC, NA 80% KAPACITY)	STRÍDAVÝ PROUD (AC), DOMÁCÍ ZÁSUVKA
7 h 30 min / 11 h 20 min	4 h 45 min / 7 h	32 min / 48 min	28 h / 42 h

Údaje pro nový PEUGEOT EXPERT COMBI jsou ve fázi homologace a mohou se lišit.

BOXER FURGON



Bezklíčový
přístup
a startování

Elektrická
parkovací brzda

Nový PEUGEOT BOXER je ideálním spojencem firemních klientů díky jízdnímu komfortu a bezpečnosti, které stanovují nová měřítka v této kategorii. V interiéru, který byl zcela přepracován, najdete mimo jiné 100% digitální přístrojový panel se 7" barevným displejem, velký centrální 10" dotykový displej nebo bezdrátovou nabíječku chytrých telefonů. K dispozici jsou rovněž nové asistenční systémy řízení, jako je snímání dopravních značek, systém udržování vozu v jízdním pruhu, nouzové automatické brzdění s detekcí chodců a cyklistů, inteligentní omezovač rychlosti a adaptivní tempomat s funkcí Stop and Go. Kromě verze Furgon budou k dispozici i prosklené verze.



Délka: 5,413–6,363 m



Šířka: 2,690 m



Výška: 2,254–2,764 m



Objem nákl. prostoru:
10–17 m³



Užitečná hmotnost:
915–1 440 kg



Nejvyšší technicky přípustná hmotnost:
3 000–3 500 kg

DIESELOVÉ MOTORY







MOTOR	PŘEVODOVKA	ZDVIHOVÝ OBJEM (cm ³)	VÝKON (kW/k)	SPOTŘEBA (l/100 km)	EMISE CO ₂ (g/km)
BlueHDi	MAN6	2 184	88/120	7,9–9,0	207–235
BlueHDi	MAN6	2 184	103/140	7,9–9,5	206–249
BlueHDi	MAN6	2 184	132/180	8,1–9,8	214–258
BlueHDi	EAT8	2 184	132/180	8,8–10,4	233–275

Údaje pro nový PEUGEOT BOXER jsou ve fázi homologace a mohou se lišit.

ELEKTROMOTOR			
VÝKON (kW/k)	KAPACITA BATERIE (kWh)	MAXIMÁLNÍ DOJEZD (km)	SPOTŘEBA ELEKTRICKÉ ENERGIE (kWh/100 km)
200/270	110	420	xx

xx – údaje budou k dispozici později

ORIENTAČNÍ DOBA NABÍJENÍ	
WALLBOX 11 KW (0–100 %)	RYCHLONABÍJECÍ STANICE 150 KW (0–80 %)
11 h 45 min	55 min

BOXER FURGON – TŘI DÉLKY, TŘI VÝŠKY			
	L2	L3	L4
H1	 10 m ³ 3 t / 3,3 t / 3,5 t		
H2	 11,5 m ³ 3 t / 3,3 t / 3,5 t	 13 m ³ 3,3 t / 3,5 t	 15 m ³ 3,5 t
H3		 15 m ³ 3,5 t	 17 m ³ 3,5 t

	Vnější rozměry		Dveře				Rozměry nákladového prostoru	
			Boční dveře		Zadní dveře			
	Délka	Výška	Šířka	Výška	Šířka	Výška	Délka podlahy	Užitečná výška
L2H1	5,413 m	2,254 m	1,250 m	1,485 m	1,562 m	1,520 m	3,120 m	1,662 m
L2H2	5,413 m	2,524 m	1,250 m	1,755 m	1,562 m	1,790 m	3,120 m	1,932 m
L3H2	5,998 m	2,524 m	1,250 m	1,755 m	1,562 m	1,790 m	3,705 m	1,932 m
L3H3	5,998 m	2,764 m	1,250 m	1,755 m	1,562 m	2,030 m	3,705 m	2,172 m
L4H2	6,363 m	2,524 m	1,250 m	1,755 m	1,562 m	1,790 m	4,070 m	1,932 m
L4H3	6,363 m	2,764 m	1,250 m	1,755 m	1,562 m	2,030 m	4,070 m	2,172 m
	Celková šířka: 2,508 m		Výška hrany nákladového prostoru: 0,535–0,550 m				Maximální užitečná šířka: 1,870 m Užitečná šířka (mezi zadními podběhy): 1,422 m	

Údaje pro nový PEUGEOT BOXER jsou ve fázi homologace a mohou se lišit.

BOXER VALNÍK



BOXER v provedení VALNÍK je v nabídce ve třech délkách a se třemi výkonnými BlueHDi motory. Klasická kabina pojme 2–3 osoby, v dvojitě kabině lze přepravit až 7 cestujících. U některých verzí je k dispozici jednostranný nebo třístranný sklápěč, na přání lze objednat boční ochranu proti podjetí, box na nářadí na boku vozu nebo zadní držák žebříku.

DIESELOVÉ MOTORY

MOTOR	PŘEVODOVKA	ZDVIHOVÝ OBJEM (cm ³)	VÝKON (kW/k)	SPOTŘEBA (l/100 km)	EMISE CO ₂ (g/km)
BlueHDi	MAN6	2 184	88/120	9,7–10,2	256–268
BlueHDi	MAN6	2 184	103/140	9,8–10,6	258–278
BlueHDi	MAN6	2 184	132/180	9,9–10,7	260–281

BOXER VALNÍK

VERZE	LOŽNÁ PLOCHA		VÝŠKA BOČNIC	CELKOVÁ DÉLKA VOZU
	DÉLKA	ŠÍŘKA		
VALNÍK S KABINOU L2	3,248 m	2,034 m	0,400 m	5,743 m
VALNÍK S KABINOU L3	3,833 m	2,034 m	0,400 m	6,328 m
VALNÍK S KABINOU L4	4 198 m	2,034 m	0,400 m	6,693 m
VALNÍK S DVOJKABINOU L2	2,398 m	2,034 m	0,400 m	5,738 m
VALNÍK S DVOJKABINOU L3	2,888 m	2,034 m	0,400 m	6,228 m
VALNÍK S DVOJKABINOU L4	3,338 m	2,034 m	0,400 m	6,678 m

Údaje pro nový PEUGEOT BOXER VALNÍK jsou ve fázi homologace a mohou se lišit.



Délka:
5,743–6,693 m,
5,738–6,678 m*



Šířka:
2,100 m



Výška:
2,424 m



Užitečná hmotnost:
1 320–1 465 kg,
1 170–1 325 kg*

* VALNÍK s dvojkabinou



BOXER ŠASI

Ilustrační foto vozu včetně nástavby.

BOXER ŠASI poslouží jako základ pro nejrůznější typy nástaveb, které budou přesně vyhovovat vašemu podnikání. Dodává se ŠASI s kabinou, na výběr jsou čtyři délky, nebo je k dispozici sedmimístná verze ŠASI s dvojkabinou v provedení L2, L3 a L4.



Délka:
5,358–6,308 m,
5,943–6,308 m



Šířka:
2,050 m



Výška:
2,254 m



Nejvyšší technicky přípustná hmotnost: 3 500 kg

DIESELOVÉ MOTORY

MOTOR	PŘEVODOVKA	ZDVIHOVÝ OBJEM (cm ³)	VÝKON (kW/k)	SPOTŘEBA (l/100 km)	EMISE CO ₂ (g/km)
BlueHDi	MAN6	2 184	88/120	9,7–10,2	256–268
BlueHDi	MAN6	2 184	103/140	9,8–10,6	258–278
BlueHDi	MAN6	2 184	132/180	9,9–10,7	260–281

BOXER ŠASI

VERZE	DÉLKA VOZU	MAXIMÁLNÍ ROZMĚRY VČETNĚ NÁSTAVBY	
		DÉLKA	ŠÍŘKA
ŠASI S KABINOU L2	5,358 m	6,468 m	2,350 m
ŠASI S KABINOU L2S	5,708 m	7,028 m	2,350 m
ŠASI S KABINOU L3	5,943 m	7,383 m	2,350 m
ŠASI S KABINOU L4	6,308 m	7,383 m	2,350 m
ŠASI S DVOJKABINOU L2	5,358 m	6,468 m	2,350 m
ŠASI S DVOJKABINOU L3	5,943 m	7,383 m	2,350 m
ŠASI S DVOJKABINOU L4	6,308 m	7,383 m	2,350 m

Údaje pro nový PEUGEOT BOXER ŠASI jsou ve fázi homologace a mohou se lišit.

BOXER PLOŠINA



System
Grip
control

Ilustrační foto vozu včetně nástavby.

Potřebujete-li pro své podnikání zcela specifický vůz, můžete použít jako základ verzi BOXER PLOŠINA. Nabízíme ji ve dvou délkách a s dvěma BlueHDi motory, kabina může být dvou- nebo třímístná a standardně je dodávaná bez zadní stěny. Dále už záleží na vašich konkrétních potřebách, jaký typ nástavby zvolíte.



Délka: 5,843–6,208 m



Šířka: 2,508 m



Výška: 2,153 m



Užitečná hmotnost:
xx

xx – údaje budou k dispozici později

DIESELOVÉ MOTORY

MOTOR	PŘEVODOVKA	ZDVIHOVÝ OBJEM (cm ³)	VÝKON (kW/k)	SPOTŘEBA (l/100 km)	EMISE CO ₂ (g/km)
BlueHDi	MAN6	2 184	103/140	7,9–9,5	206–249
BlueHDi	MAN6	2 184	132/180	8,1–9,8	214–258

BOXER PLOŠINA

VERZE	DÉLKA VOZU	ROZVOR	ROZCHOD PŘEDNÍ	ROZCHOD ZADNÍ
PLOŠINA S KABINOU L3	5,843 m	4,035 m	1,810 m	1,790 m
PLOŠINA S KABINOU L4	6,208 m	4,035 m	1,810 m	1,790 m

Údaje pro nový PEUGEOT BOXER PLOŠINA jsou ve fázi homologace a mohou se lišit.



FINANCOVÁNÍ VOZOVÉHO PARKU



PEUGEOT FINANCE NABÍZÍ RŮZNÉ MOŽNOSTI FINANCOVÁNÍ:

ÚVĚR

Úvěr na pořízení automobilu je účelový úvěr, poskytovaný finanční společností – nebankovním poskytovatelem finančních služeb ESSOX, s. r. o.

Kromě rychlého schválení žádosti o úvěr vám umožníme také

- **financovat až 100 % ceny vozu** podle jeho typu a stáří,
- **zvolit délku splácení** od 12 do 84 měsíců,
- jednoduše sjednat výhodné **pojištění automobilu**,
- získat **pevnou úrokovou sazbu** po celou dobu splácení,
- úvěr kdykoliv **předčasně splatit**.

Akontace: 0 %–80 % (podle potřeb a bonity klienta).

Délka úvěru: 12–84 měsíců.

Účtování nákladů: předmět úvěru je odepisován klientem podle platných předpisů.

DPH: klient si uplatňuje odpočet DPH okamžitě, při pořízení vozu, na základě daňového dokladu, tj. faktury od dodavatele vozu (prodejce).

Kompletní a výhodné značkové pojištění, až s nulovou spoluúčastí u havarijního pojištění.

Se značkovým financováním navíc získáte:

- výhodnější úrokové sazby,
- možnost pravidelně obměňovat svůj vůz,
- flexibilní přístup k finančnímu řešení,
- zajímavé pojištění,
- komplexní nabídku.



OPERATIVNÍ LEASING

Operativní leasing umožňuje financovat a provozovat váš vozový park bez nutnosti nákupu vlastních vozidel. Produkt je financován bez potřeby vstupní investice, snižujete si i množství vázaných finančních prostředků v účetní bilanci společnosti. Za užívání vozů hradíte daňově uznatelné měsíční splátky, které zahrnují veškeré domluvené náklady provozu. Na konci smlouvy o operativním leasingu vozidlo jednoduše vrátíte a již před ukončením smlouvy si pro zajištění své mobility vybíráte nové vozy za aktuálně sjednaných podmínek. V rámci operativního leasingu si sami určujete dobu trvání smlouvy (24 až 60 měsíců) a celkový limit najetých kilometrů za dobu trvání smlouvy (20 000 až 200 000 najetých kilometrů od pořízení). Administrativu spojenou s provozem vozidel (registrace, odhlášení, pojištění) za vás řeší leasingová společnost.

OPERATIVNÍ LEASING nabízí financování vozidla + pojištění:

- nákup vozu za výhodných podmínek,
- povinné ručení,
- havarijní pojištění,
- širokou škálu doplňkových pojištění,
- řešení pojistných událostí,
- prodej vozu po ukončení leasingu,
- zákonné poplatky.

FULL SERVICE LEASING nabízí totéž, co operativní leasing + volitelné služby navíc jako například:

- servis vozu (výrobce předepsaný servis vozidla + servis související s běžným opotřebením vozu),
- pneuservis (pneumatiky, přezutí a uskladnění),
- asistence, včetně náhradního vozu,
- dálniční známku.

SERVISNÍ SMLOUVY



PEUGEOT OPTIWAY: SERVISNÍ NÁKLADY POD KONTROLOU

PEUGEOT OPTIWAY ZNAMENÁ


- jistotu optimálně rozvržených nákladů na servis a údržbu vašeho vozu
- spolehlivost díky asistenčním službám PEUGEOT 24 h denně / 7 dní v týdnu a hlavně díky odborné síti PEUGEOT v řadě evropských zemí, kde jsou připraveni postarat se o váš vůz

SMLOUVA OPTIWAY GARANCE

- prodlužuje standardní garanční podmínky poskytované výrobcem vozu
- umožňuje využívat rozšířených asistenčních služeb
- zahrnuje díly a práce potřebné k odstranění všech mechanických, elektrických nebo elektronických závad po uplynutí smluvní záruky na váš vůz
- lze ji uzavřít v průběhu prvních 18 měsíců trvání smluvní garance vašeho vozu (do 40 000 km ujetých na vašem vozidle) na dobu od 3 do 8 let nebo na 40 000 až 200 000 ujetých kilometrů s možností změny během platnosti smlouvy

SMLOUVA OPTIWAY ÚDRŽBA

- optimální řešení, jak si prodloužit smluvní záruku včetně pravidelných servisních operací
- zahrnuje: díly a práce potřebné k odstranění mechanických, elektrických nebo elektronických závad po uplynutí smluvní záruky a všechny servisní operace spojené s pravidelnou údržbou vozu podle doporučení výrobce AUTOMOBILES PEUGEOT
- lze ji uzavřít v průběhu prvních 12 měsíců trvání smluvní garance vašeho vozu na dobu od 3 do 8 let nebo na 40 000 až 200 000 ujetých kilometrů s možností změny během platnosti smlouvy



SMLOUVA OPTIWAY SERVIS

- jednoduché a účinné řešení, jak jezdit v klidu a s jistotou a mít pod kontrolou veškeré provozní náklady vašeho vozu, ty plánované i neplánované,
- zahrnuje servisní služby poskytované v řadě evropských zemí: díly a práce potřebné k odstranění mechanických, elektrických nebo elektronických závad po uplynutí smluvní záruky, všechny servisní operace spojené s pravidelnou údržbou vozu podle doporučení výrobce AUTOMOBILES PEUGEOT, výměnu opotřebovaných dílů včetně práce,
- lze ji uzavřít v průběhu prvních 12 měsíců trvání smluvní garance vašeho vozu na dobu od 2 do 8 let nebo na 40 000 až 200 000 ujetých kilometrů s možností změny během platnosti smlouvy.

ROZŠÍŘENÉ ASISTENČNÍ SLUŽBY ZNAMENAJÍ I POMOC V PŘÍPADĚ:

- uzamknutí klíčů uvnitř vozu, ztráty klíčů,
- natankování špatného paliva či nedostatku paliva,
- defektu pneumatiky.

Detailní informace a smluvní podmínky PEUGEOT OPTIWAY obdržíte v obchodní síti PEUGEOT.

ASISTENČNÍ SLUŽBY PEUGEOT

Se smlouvami Optiway Garance, Optiway Údržba a Optiway Servis máte k dispozici rozšířené asistenční služby řešící situace nepojízdnosti vašeho vozu, a to 24 h denně / 7 dní v týdnu:

- oprava nebo odtah nepojízdného vozidla do autorizovaného servisu PEUGEOT, jestliže nelze závadu odstranit na místě,
- zapůjčení náhradního vozidla (až na 4 pracovní dny), jestliže váš vůz nemůže být opraven během jednoho dne,
- ubytování na místě v případě nepojízdnosti vozu (až na 3 noci pro řidiče i spolucestující),
- návrat nebo pokračování v cestě vlakem 1. třídou nebo letadlem v turistické třídě (kdyby cesta vlakem trvala déle než 8 hodin).

FLEETOVÉ ODDĚLENÍ PEUGEOT ČESKÁ REPUBLIKA:



Lukáš Hošek

B2B/LCV Director
Telefon: 725 392 810
E-mail: lukas.hosek@p-automobil-import.cz



Roman Sládek

B2B Network Manager
Telefon: 607 066 729
E-mail: roman.sladek@p-automobil-import.cz



Roman Kraus

Head of Fleet Sales
Telefon: 607 040 394
E-mail: roman.kraus@p-automobil-import.cz



Martin Heverle

Rentals and Brand Leasing Project Manager
Telefon: 739 351 880
E-mail: martin.heverle@p-automobil-import.cz



Daniela Šmídová

Key Account Manager
Telefon: 724 429 566
E-mail: daniela.smidova@p-automobil-import.cz



Lukáš Tichý

Key Account Manager
Telefon: 720 823 369
E-mail: lukas.tichy@p-automobil-import.cz

VÁŠ AUTORIZOVANÝ PRODEJCE PEUGEOT:

Informace a obrazové dokumentace použité v tomto katalogu vycházejí z technických parametrů známých v době tisku dokumentu. Aktuální informace najdete na peugeot.cz nebo v autorizované prodejní síti PEUGEOT. Údaje o spotřebě, emisích a dojezdu se vztahují ke kombinovanému provozu, odpovídají normě WLTP a mohou se lišit v závislosti na zvolené verzi výbavy. Objem zavazadlového prostoru je uváděn podle metody VDA. Fotografie jsou pouze ilustrativní. Katalog má informativní charakter, není smluvním dokumentem. Katalog ani jeho části nemohou být dále použity bez výslovného souhlasu společnosti P Automobil Import s.r.o.



PEUGEOT PROFESSIONAL

02/2024 – P Automobil Import s.r.o.

PEUGEOT DOPORUČUJE **TOTAL**

www.peugeot.cz